



**Statistische Daten
über die österreichische Brauwirtschaft**
Verband der Brauereien Österreichs

**1980
2025**

*inkl.
Braustätten-
Verzeichnis*

Quelle: Verband der Brauereien Österreichs (sofern nicht anders angegeben)

Medieninhaber: Verband der Brauereien Österreichs

Copyright: Gesellschaft der österreichischen Brauwirtschaft, 2026

Beide: 1030 Wien, Zaunergasse 1–3

Tel.: +43-1-713 15 05

getraenke@dielebensmittel.at

www.bierland-oesterreich.at

Diese Statistikbroschüre erscheint ab 2025 ausschließlich digital auf der Website

<https://bierland-oesterreich.at/news-medien/statistikbroschueren.html>

Im Sinne der Lesefreundlichkeit wird auf die Anwendung der geschlechterspezifischen Schreibung von Berufsbezeichnungen etc. weitgehend verzichtet. Bei ausschließlicher Nennung der männlichen Form gilt diese gleichwertig für alle Geschlechter.



| | |
|--|----|
| Die wirtschaftliche Bedeutung der österreichischen Brauwirtschaft | 04 |
| Bierausstoßentwicklung | 06 |
| Inlandsabsatz von alkoholfreiem Bier (AF-Bier) | 10 |
| Anteile nach Gebindearten | 11 |
| Braustätten- und Brauunternehmensstruktur | 12 |
| Bierkonsum in Österreich | 18 |
| Österreichs Außenhandel mit Bier | 19 |
| Absatzstruktur | 22 |
| Bierpreis und Verbraucherpreisindex | 23 |
| Biersteuer- und Umsatzsteuersätze in der EU | 24 |
| Internationaler Bier-Pro-Kopf-Verbrauch | 25 |
| Weltbierausstoß | 26 |
| Österreichs Biere gemäß Lebensmittelbuch Codex Alimentarius Austriacus | 28 |
| Verzeichnis der österreichischen Brauereien | 30 |
| Verzeichnis der österreichischen Gasthaus- und Hausbrauereien | 41 |



Die wirtschaftliche Bedeutung der österreichischen Brauwirtschaft

Österreich, das Bierland mit Tradition, erfreut sich einer gesunden regionalen Struktur. Die 361 heimischen **Braustätten** (inkl. Gasthaus- und Hausbrauereien) erfüllen mit der reichhaltigen **Produktpalette** von weit mehr als 1.000 verschiedenen Bieren und einem **Ausstoß** von ca. 9,25 Mio. hl im Jahr 2025 die Wünsche der Konsumentinnen und Konsumenten.

2025 erzielten die österreichischen Brauereien einen **Umsatz** in Milliardenhöhe und erbrachten alleine durch die **Biersteuer** eine **Steuerleistung** von 179 Mio. EUR (Quelle: Statistik Austria; Einzelsteuerliste). Sämtliche im Zusammenhang mit Produktion, Verkauf und Verbrauch von Bier stehenden Steuern brachten 2025 dem Staatshaushalt ungefähr 700 Mio. € (geschätzt).

Die österreichische Biersteuer beträgt mehr als das 2,5-fache der deutschen Biersteuer. Aufgrund dieser **unterschiedlichen Besteuerung** ergibt sich in Österreich gegenüber Deutschland ein um durchschnittlich 20 % höherer Flaschenbierpreis (ohne Berücksichtigung unterschiedlicher Pfandsätze auf Mehrweggebinde).

Österreichs Brauereien beschäftigen durchschnittlich rd. 3.500 bestqualifizierte Arbeitnehmerinnen und Arbeitnehmer.



Die Brauer können mit Recht für sich reklamieren, sich ihrer Umweltverantwortung bewusst zu sein. So gelangt heimisches Bier im Inland beispielsweise zu 72 Prozent in **Mehrweggebinden** zu den Konsumenten. Der Mehrweg-Flaschenbestand aller österreichischen Brauereien beträgt um die 200 Millionen Stück, was einerseits den Kundenwünschen entspricht und andererseits den Partnern im Handel dabei hilft, die seit 1.1.2024 in Österreich gültige **verpflichtende Mehrwegquote** für Getränke zu erreichen.

Österreichisches Bier ist ein ausgesprochenes Naturprodukt. Die österreichischen Brauereien stellen seit eh und je Bier aus natürlichen Rohstoffen her und sind damit auch ein wichtiger Partner der österreichischen Landwirtschaft: So stammt die zur Herstellung österreichischen Bieres verwendete **Braugerste** zunehmend aus heimischem Anbau (laut Landwirtschaftskammer 2025 rd. 185.000 t Braugerste) und auch der im Inland geerntete **Hopfen** (2025 rd. 480 t) aus dem Mühl- und Waldviertel sowie dem Leutschacher Gebiet wird in österreichischen Brauereien verarbeitet.

Zeichenerklärung

- *Exporte*: Auf dieser Seite angeführte Zahlen beinhalten auch Exporte.
- *Exporte*: Auf dieser Seite angeführte Zahlen beinhalten keine Exporte.
- *AF-Bier*: Auf dieser Seite angeführte Zahlen beinhalten auch alkoholfreies Bier.
- *AF-Bier*: Auf dieser Seite angeführte Zahlen beinhalten kein alkoholfreies Bier.



Bierausstoß

● Exporte ○ AF-Bier

○ Exporte ○ AF-Bier

| Jahr | Ausstoß | Veränderung geg. d. Vorjahr | Inlands- ausstoß | Veränderung geg. d. Vorjahr |
|------|-------------|--------------------------------|---------------------|--------------------------------|
| | in 1.000 hl | + - % | in 1.000 hl | + - % |
| 1980 | 7.606 | | 7.360 | |
| 1990 | 9.593 | | 9.111 | |
| 2000 | 8.750 | -1,3 | 8.312 | -1,1 |
| 2012 | 8.924 | +0,1 | 8.427 | -0,1 |
| 2013 | 9.045 | +1,4 | 8.386 | -0,5 |
| 2014 | 9.001 | -0,5 | 8.285 | -1,2 |
| 2015 | 9.023 | +0,2 | 8.312 | +0,3 |
| 2016 | 9.227 | +2,3 | 8.288 | -0,0 |
| 2017 | 9.333 | +1,2 | 8.301 | +0,2 |
| 2018 | 9.443 | +1,2 | 8.293 | -0,1 |
| 2019 | 9.516 | +0,8 | 8.344 | +0,6 |
| 2020 | 9.149 | -3,9 | 8.009 | -4,0 |
| 2021 | 9.376 | +2,5 | 8.070 | +0,8 |
| 2022 | 9.757 | +4,1 | 8.480 | +5,1 |
| 2023 | 9.434 | -3,3 | 8.260 | -2,6 |
| 2024 | 9.371 | -0,7 | 8.110 | -0,2 |
| 2025 | 8.708 | -7,1 | 7.582 | -6,5 |

Die Werte für 2024 der Statistikbroschüre des Vorjahres mussten nachträglich korrigiert werden.

Die korrigierten Werte für 2024 sind hier dargestellt.

Bierausstoß nach Bundesländern

○ Exporte ● AF-Bier

(in Prozent)



| Jahr | Kärnten | OÖ | Salzburg | Steiermark | Tirol | Vorarlberg | Wien/NÖ/Bgld |
|------|---------|------|----------|------------|-------|------------|--------------|
| 1980 | 6,0 | 22,3 | 10,3 | 23,8 | 6,7 | 4,5 | 26,4 |
| 1990 | 5,9 | 16,6 | 10,1 | 25,4 | 5,8 | 4,9 | 31,3 |
| 2000 | 5,1 | 15,7 | 12,6 | 25,4 | 4,9 | 5,1 | 31,2 |
| 2012 | * | 16,0 | 12,3 | 30,6 | 2,0 | 4,3 | 34,8 |
| 2013 | * | 16,0 | 12,0 | 29,7 | 2,1 | 4,1 | 36,1 |
| 2014 | * | 16,3 | 12,0 | 29,6 | 2,1 | 4,0 | 36 |
| 2015 | * | 16,9 | 11,7 | 29,4 | 2,3 | 4,2 | 35,5 |
| 2016 | * | 17,8 | 11,6 | 30,3 | 2,3 | 4,1 | 34,0 |
| 2017 | * | 29,6 | ** | 31,1 | 2,4 | 4,3 | 32,6 |
| 2018 | * | 29,9 | ** | 32,3 | 2,3 | 4,3 | 31,2 |
| 2019 | * | 30,8 | ** | 32,2 | 2,3 | 4,0 | 30,7 |
| 2020 | * | 30,9 | ** | 31,8 | *** | 5,8 | 31,5 |
| 2021 | * | 30,8 | ** | 31,9 | *** | 5,0 | 32,2 |
| 2022 | * | 30,7 | ** | 32,3 | *** | 5,7 | 31,3 |
| 2023 | * | 31,4 | ** | 31,4 | *** | 6,0 | 31,2 |
| 2024 | * | 31,1 | ** | 32,5 | *** | 6,1 | 30,3 |
| 2025 | * | 32,3 | ** | 32,3 | *** | 6,5 | 29,0 |

* seit 2012 aus datenschutzrechtlichen Gründen mit der Steiermark zusammengefasst

** seit 2017 aus datenschutzrechtlichen Gründen mit Oberösterreich zusammengefasst

*** seit 2020 aus datenschutzrechtlichen Gründen mit Vorarlberg zusammengefasst

Die Werte für 2024 der Statistikkbroschüre des Vorjahres mussten nachträglich korrigiert werden.

Die korrigierten Werte für 2024 sind hier dargestellt.



Bierausstoß nach Biersorten

● Exporte ○ AF-Bier

| Gemäß Codex Alimentarius Austriacus B13 | 1990 | | 2024 | | 2025 | | Veränderung geg. d. Vorjahr in % |
|---|---------------------|-------------|---------------------|-------------|---------------------|-------------|----------------------------------|
| | Ausstoß in 1.000 hl | Anteil in % | Ausstoß in 1.000 hl | Anteil in % | Ausstoß in 1.000 hl | Anteil in % | |
| Leichtbier max. Alk. 3,7% vol | 130,8 | 1,4 | 5,5 | 0,1 | 10,8 | 0,1 | +98,6 |
| Schanzbier 9-11 Grad | 404,4 | 4,2 | 340,5 | 3,9 | 335,6 | 3,9 | -1,4 |
| Lager/Märzenbier mind. 11 Grad | 5.141,8 | 53,6 | 6.276,9 | 67,0 | 5.894,3 | 67,7 | -6,1 |
| Pilsbier mind. 11 Grad | 591,9 | 6,2 | 294,7 | 3,1 | 292,3 | 3,4 | -0,8 |
| Weizenbier | 108,3 | 1,1 | 114 | 1,2 | 106 | 1,2 | -7,1 |
| Spezialbier mind. 12,5 Grad | 1.096,4 | 11,4 | 386,2 | 4,1 | 349,3 | 4,0 | -9,6 |
| Vollbier mind. 11 Grad | 2.059,6 | 21,5 | 1.228,6 | 13,0 | 1143 | 13,1 | -7,0 |
| Bockbier mind. 16 Grad | 59,6 | 0,6 | 46,3 | 0,4 | 41 | 0,5 | -11,5 |
| Kreativbier | - | - | 8,4 | 0,1 | 7 | 0,1 | -16,8 |
| Radler | - | - | 670,1 | 7,1 | 528,6 | 6,1 | -21,1 |
| Gesamt | 9.592,8 | 100 | 9.371,3 | 100 | 8.707,9 | 100 | -7,1 |

Richtige Lagerung von Bier


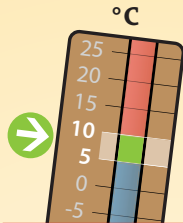


SO GEHT'S →



← SO BITTE NICHT!

dunkel
kühl
trocken
sauber



Quelle & Grafik: Verband der Brauereien Österreichs

Bierland
ÖSTERREICH



Inlandsabsatz von alkoholfreiem Bier (AF-Bier)

○ Exporte ● AF-Bier

| | A F - B i e r | | | Bier & AF-Bier |
|-------------|------------------------------|--------------|--------------------|------------------------------|
| | Absatz in 1.000 hl | Index | Anteil in % | Gesamt in 1.000 hl |
| 2000 | 127 | 100 | 1,5 | 8.439 |
| 2005 | 128 | 105,3 | 1,5 | 8.475 |
| 2010 | 121,5 | 100,0 | 1,4 | 8.385 |
| 2018 | 238,6 | 187,9 | 2,8 | 8.532 |
| 2019 | 265,3 | 208,9 | 3,1 | 8.610 |
| 2020 | 258,7 | 203,7 | 3,1 | 8.268 |
| 2021 | 271,5 | 213,8 | 3,3 | 8.342 |
| 2022 | 287,7 | 226,5 | 3,3 | 8.767 |
| 2023 | 288,2 | 226,9 | 3,4 | 8.548 |
| 2024 | 281 | 221,3 | 3,3% | 8.391 |
| 2025 | 298 | 234,6 | 3,8% | 7.880 |

Die Werte für 2024 der Statistikkbroschüre des Vorjahres mussten nachträglich korrigiert werden.
Die korrigierten Werte für 2024 sind hier dargestellt.

Anteile nach Gebindearten



● Exporte ● AF-Bier (in Prozent des Gesamtausstoßes)

Anteil am Gesamtausstoß

| | Fass | Tank | Gesamt | 0,5 l Fl. | 0,33 l Fl. | andere Fl. | Dosen* | Gesamt |
|-------------|------|------|--------|-----------|------------|------------|--------|--------|
| 1981 | 28,8 | 0,7 | 29,5 | 66,2 | 2,7 | 0,4 | 1,2 | 70,5 |
| 1990 | 31,1 | 1,7 | 32,8 | 56,4 | 2,3 | 0,4 | 8,1 | 67,2 |
| 2000 | 30,8 | 0,9 | 31,7 | 50,7 | 2,5 | 0,3 | 14,8 | 68,3 |
| 2012 | 24,7 | 0,6 | 25,3 | 41,3 | 9,2 | 0,2 | 24,0 | 74,7 |
| 2013 | 23,9 | 0,6 | 24,5 | 40,9 | 9,2 | 0,1 | 25,3 | 75,5 |
| 2014 | 23,8 | 0,6 | 24,4 | 41,0 | 9,1 | 0,1 | 25,3 | 75,6 |
| 2015 | 22,8 | 0,9 | 23,6 | 41,5 | 9,5 | 0,1 | 25,2 | 76,4 |
| 2016 | 21,9 | 0,8 | 22,7 | 41,2 | 9,3 | 0,1 | 26,7 | 77,3 |
| 2017 | 21,2 | 1,7 | 22,9 | 40,9 | 9,7 | 0,1 | 26,3 | 77,1 |
| 2018 | 20,4 | 1,8 | 22,2 | 40,6 | 10,2 | 0,1 | 27,0 | 77,8 |
| 2019 | 19,5 | 1,9 | 21,4 | 41,1 | 10,2 | 0,1 | 27,2 | 78,6 |
| 2020 | 11,2 | 1,2 | 12,4 | 47,7 | 10,2 | 0,1 | 29,7 | 87,6 |
| 2021 | 9,8 | 1,5 | 11,3 | 47,4 | 11,1 | 0,1 | 30,1 | 88,7 |
| 2022 | 16,1 | 2,5 | 18,6 | 42,8 | 10,4 | 0,1 | 28,1 | 81,4 |
| 2023 | 16,7 | 1,9 | 18,6 | 42,0 | 9,9 | 0,1 | 29,5 | 81,4 |
| 2024 | 16,1 | 1,7 | 17,8 | 41,9 | 10,0 | 0,1 | 30,2 | 82,2 |
| 2025 | 16,7 | 1,3 | 18,1 | 45,2 | 10,2 | 0,1 | 26,5 | 81,9 |

* inkl. allfälligen PET-Gebinden seit 2000

Die Werte für 2024 der Statistikbroschüre des Vorjahres mussten nachträglich korrigiert werden.

Die korrigierten Werte für 2024 sind hier dargestellt.



Anzahl der Braustätten / Bierausstoß je Braustätte

● Exporte ○ AF-Bier

| Anzahl der Braustätten | | | Bierausstoß in 1.000 hl je Braustätte* | | |
|------------------------|--------|-------|--|-------|-------|
| Jahr | Anzahl | Index | Jahr | Menge | Index |
| 1980 | 59 | 100 | 1980 | 129 | 100 |
| 1990* | 63 | 106,8 | 1990 | 181 | 140,3 |
| 2000 | 106 | 179,7 | 2000 | 148 | 114,7 |
| 2012 | 173 | 293,2 | 2012 | 110 | 85,3 |
| 2013 | 194 | 328,8 | 2013 | 106 | 82,2 |
| 2014 | 198 | 335,6 | 2014 | 101 | 78,3 |
| 2015 | 214 | 362,7 | 2015 | 90 | 69,8 |
| 2016 | 235 | 398,3 | 2016 | 82 | 63,6 |
| 2017 | 273 | 462,7 | 2017 | 64 | 49,6 |
| 2018 | 298 | 505,1 | 2018 | 55 | 42,6 |
| 2019 | 311 | 527,1 | 2019 | 51 | 39,5 |
| 2020 | 309 | 523,7 | 2020 | 48 | 37,2 |
| 2021 | 324 | 549,1 | 2021 | 46 | 35,7 |
| 2022 | 346 | 586,4 | 2022 | 45 | 34,9 |
| 2023 | 347 | 588,1 | 2023 | 43 | 33,3 |
| 2024 | 361 | 611,9 | 2024 | 43 | 33,3 |
| 2025 | 361 | 611,9 | 2025 | 40 | 31,0 |

* seit 1990 inkl. Gasthaus- und Hausbrauereien
Redaktionsschluss für Brauereistrukturdaten: 9. April 2026

* ohne Gasthaus- und Hausbrauereien

Verteilung der Braustätten nach Bundesländern



| Braustätten | 2023 | | 2024 | | 2025 | |
|-------------------------|------------|--------------|------------|--------------|------------|--------------|
| | Zahl | Anteil in % | Zahl | Anteil in % | Zahl | Anteil in % |
| Burgenland | 10 | 2,9 | 13 | 3,6 | 12 | 3,3 |
| Kärnten | 19 | 5,5 | 23 | 6,4 | 25 | 6,9 |
| Niederösterreich | 91 | 26,2 | 93 | 25,8 | 94 | 26,0 |
| Oberösterreich | 67 | 19,3 | 68 | 18,8 | 68 | 18,8 |
| Salzburg | 33 | 9,5 | 33 | 9,1 | 31 | 8,6 |
| Steiermark | 50 | 14,4 | 52 | 14,4 | 53 | 14,7 |
| Tirol | 31 | 8,9 | 31 | 8,6 | 32 | 8,9 |
| Vorarlberg | 9 | 2,6 | 12 | 3,3 | 12 | 3,3 |
| Wien | 37 | 10,7 | 36 | 10,0 | 34 | 9,4 |
| Österreich | 347 | 100,0 | 361 | 100,0 | 361 | 100,0 |

Redaktionsschluss für Brauereistrukturdaten: 9. April 2026



Vergleich: Bierausstoß je Braustätte / Brauereiunternehmen

Vergleich: Bierausstoß je Braustätte in den EU-27 Staaten und in Deutschland (in 1.000 hl)

| Jahr | EU-27 | Deutschland |
|------|-------|-------------|
| 2008 | 124 | 75 |
| 2009 | 113 | 74 |
| 2010 | 96 | 72 |
| 2011 | 89 | 71 |
| 2012 | 77 | 71 |
| 2013 | 67 | 70 |
| 2014 | 60 | 70 |
| 2015 | 54 | 69 |
| 2016 | 47 | 67 |
| 2017 | 42 | 62 |
| 2018 | 39 | 61 |
| 2019 | 36 | 59 |
| 2020 | 37 | 57 |
| 2021 | 36 | 57 |
| 2022 | 37 | 58 |
| 2023 | 36 | 57 |
| 2024 | 36 | 58 |

Anzahl Brauereiunternehmen in Österreich

| Jahr | Anzahl | Index |
|-------|--------|-------|
| 1980 | 51 | 100 |
| 1990* | 56 | 109,8 |
| 2000 | 97 | 190,2 |
| 2011 | 161 | 315,7 |
| 2012 | 164 | 321,6 |
| 2013 | 185 | 362,7 |
| 2014 | 189 | 370,6 |
| 2015 | 205 | 402,0 |
| 2016 | 225 | 441,2 |
| 2017 | 263 | 515,7 |
| 2018 | 288 | 564,7 |
| 2019 | 301 | 590,2 |
| 2020 | 297 | 582,4 |
| 2021 | 312 | 611,8 |
| 2022 | 334 | 654,9 |
| 2023 | 334 | 654,9 |
| 2024 | 348 | 682,3 |
| 2025 | 348 | 682,3 |

Quelle: The Brewers of Europe

* seit 1990 inkl. Gasthaus- und Hausbrauereien

Braustätten und Beschäftigte in der EU-27



| Mitgliedstaat | Anzahl der Braustätten | Anzahl der Beschäftigten |
|-------------------|------------------------|--------------------------|
| Belgien | 411 | 6.822 |
| Bulgarien | 43 | 2.100 |
| Dänemark | k.A. | 4.000 |
| Deutschland | 1.459 | 27.303 |
| Estland | 40 | 800 |
| Finnland | 156 | 3.600 |
| Frankreich | 2.500 | 8.500 |
| Griechenland | 76 | 2.200 |
| Irland | 83 | 982 |
| Italien | 1.018 | 6.030 |
| Kroatien | 112 | 1799 |
| Luxemburg | 18 | 129 |
| Malta | 2 | 500 |
| Niederlande | 912 | k.A. |
| Österreich | 361 | 3.500 |
| Polen | 337 | 8.700 |
| Rumänien | 89 | 5.514 |
| Schweden | 438 | k. A. |
| Slowakei | 104 | 1.300 |
| Slowenien | 96 | 536 |
| Spanien | 278 | k. A. |
| Ungarn | 70 | k. A. |
| EU-27 | 9.715 | 119.351 |

Quelle: The Brewers of Europe; eigene Berechnungen; teilweise inkl. Gasthaus- und Hausbrauereien; Stand 2024.
Länder, die 2024 weder zu Anzahl Braustätten noch zu Beschäftigten Angaben gemacht haben, sind hier nicht angeführt.



Größenstruktur

- Exporte
- AF-Bier

Betriebsgrößenklassen nach Jahresausstoß (in 1.000 hl)

| | 0 - 20 | 20 - 50 | 50 - 100 | 100 - 500 | > 500 | Gesamt |
|-------------------------------|--------|---------|----------|-----------|-------|--------|
| Anzahl der Braustätten | | | | | | |
| 1980 | 18 | 15 | 11 | 11 | 4 | 59 |
| 1990 | 26 | 8 | 12 | 11 | 6 | 63 |
| 2000 | 74 | 8 | 8 | 9 | 7 | 106 |
| 2010 | 141 | 10 | 6 | 7 | 8 | 172 |
| 2020 | 277 | 13 | 4 | 8 | 7 | 309 |
| 2022 | 315 | 9 | 6 | 9 | 7 | 346 |
| 2023 | 316 | 10 | 5 | 9 | 7 | 347 |
| 2024 | 330 | 10 | 5 | 9 | 7 | 361 |
| 2025 | 332 | 10 | 4 | 8 | 7 | 361 |

| | Anteil an der Gesamtzahl der Braustätten in % | | | | | |
|-------------|--|------|------|------|-----|-----|
| 1980 | 30,5 | 25,4 | 18,6 | 18,7 | 6,8 | 100 |
| 1990 | 41,3 | 12,7 | 19,0 | 17,5 | 9,5 | 100 |
| 2000 | 69,8 | 7,5 | 7,5 | 8,5 | 6,6 | 100 |
| 2010 | 82,0 | 5,8 | 3,5 | 4,1 | 4,6 | 100 |
| 2020 | 89,6 | 4,2 | 1,3 | 2,6 | 2,3 | 100 |
| 2022 | 91,1 | 2,6 | 1,7 | 2,6 | 2,0 | 100 |
| 2023 | 91,1 | 2,9 | 1,4 | 2,6 | 2,0 | 100 |
| 2024 | 91,4 | 2,8 | 1,4 | 2,5 | 1,9 | 100 |
| 2025 | 92,0 | 2,8 | 1,1 | 2,2 | 1,9 | 100 |

Redaktionsschluss für Brauereistrukturdaten: 9. April 2026

Aufgrund der nachträglichen Datenkorrekturen gab es auch Änderungen in den hier dargestellten Anteilen. Diese sind in den Werten für 2024 nun ebenso korrigiert.


Betriebsgrößenklassen nach Jahresausstoß (in 1.000 hl)

| | 0 - 20 | 20 - 50 | 50 - 100 | 100 - 500 | > 500 | Gesamt |
|-------------|------------------------------|---------|----------|-----------|-------|--------|
| | Anteil am Gesamtausstoß in % | | | | | |
| 1980 | 2,0 | 7,0 | 9,8 | 37,7 | 43,5 | 100 |
| 1990 | 1,9 | 2,8 | 8,9 | 28,0 | 58,4 | 100 |
| 2000 | 2,1 | 3,2 | 5,9 | 23,5 | 65,3 | 100 |
| 2010 | 1,8 | 4,0 | 4,5 | 15,9 | 73,8 | 100 |
| 2022 | 1,3 | 2,6 | 3,9 | 17,6 | 74,6 | 100 |
| 2023 | 1,2 | 3,2 | 3,8 | 17,1 | 74,7 | 100 |
| 2024 | 1,1 | 3,0 | 3,7 | 16,8 | 75,4 | 100 |
| 2025 | 1,1 | 3,5 | 3,6 | 15,8 | 76,0 | 100 |

Betriebsgrößenklassen nach Jahresausstoß 2025 (in 1.000 hl)

| | Braustätten | | Gesamtausstoß | |
|---------------|-------------|-------------|---------------|-------------|
| | Anzahl | Anteil in % | in 1.000 hl | Anteil in % |
| 0 - 5 | 321 | 88,9 | 9 | <1 |
| 5 - 20 | 11 | 3,0 | 103 | 1,1 |
| 20 - 50 | 10 | 2,8 | 300 | 3,0 |
| 50 - 100 | 4 | 1,1 | 382 | 3,8 |
| 100 - 500 | 8 | 2,2 | 1.654 | 16,4 |
| > 500 | 7 | 1,9 | 7.647 | 75,7 |
| Gesamt | 361 | 100 | 10.095 | 100 |

Redaktionsschluss für Brauereistrukturdaten: 9. April 2026

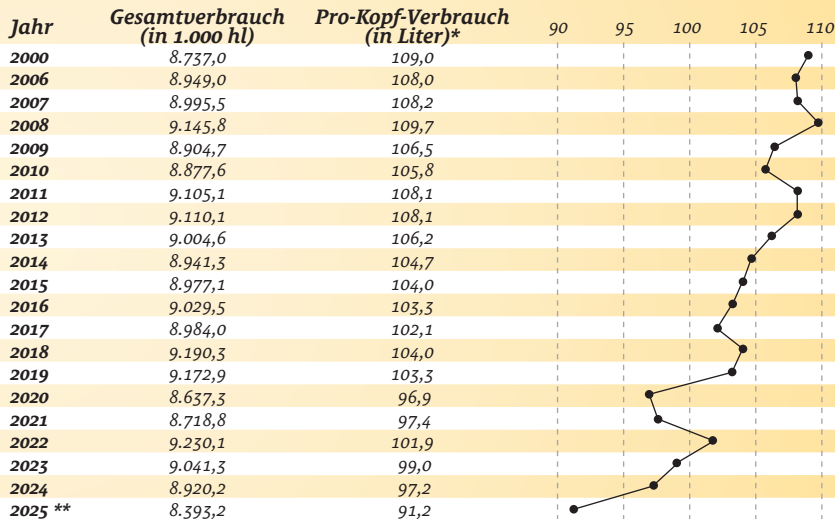
Aufgrund der nachträglichen Datenkorrekturen gab es auch Änderungen in den hier dargestellten Anteilen.

Diese sind in den Werten für 2024 nun ebenso korrigiert.



Bierkonsum in Österreich

○ Exporte ○ AF-Bier



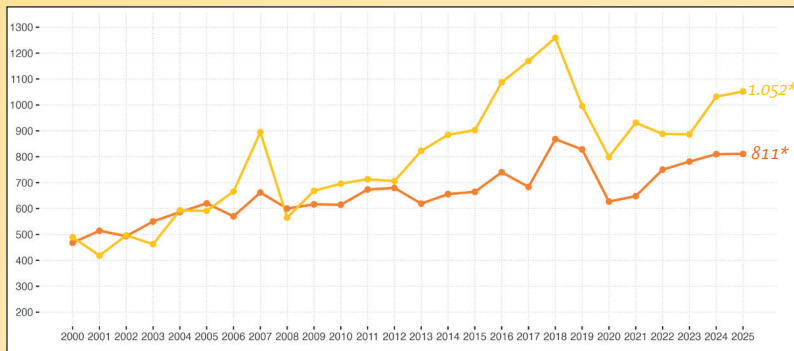
* Berechnung Pro Kopf Verbrauch: Inlandsabsatz ohne AF-Bier, inkl. Import, geteilt durch die Jahresdurchschnittsbevölkerung (Quelle: Statistik Austria). ** vorläufige Werte

Die Werte für 2024 der Statistikbroschüre des Vorjahres mussten nachträglich korrigiert werden.


Die korrigierten Werte für 2024 sind hier dargestellt.

Österreichs Außenhandel mit Bier 2000–2025

(in 1.000 hl)



 **Importe** (in 1.000 hl)

 **Exporte** (in 1.000 hl)

Quelle: Statistik Austria

* vorläufige Werte



Bierexport

(in 1.000 hl)

| Jahr | 1995 | 2000 | 2005 | 2010 | 2020 | 2021 | 2022 | 2023 | 2024 | 2025* |
|--------------------|-------------|-------------|-------------|-------------|-------------|-------------|-------------|-------------|--------------|--------------|
| Gesamt | 768 | 509 | 592 | 717 | 799 | 931 | 888 | 886 | 1.032 | 1.052 |
| davon: | | | | | | | | | | |
| Deutschland | 11 | 36 | 135 | 127 | 49 | 131 | 135 | 134 | 116 | 179 |
| Italien | 127 | 209 | 99 | 173 | 187 | 196 | 213 | 223 | 275 | 254 |
| Slowenien | 14 | 23 | 44 | 94 | 233 | 225 | 171 | 83 | 92 | 88 |
| Kroatien | 45 | 8 | 7 | 7 | 38 | 59 | 64 | 146 | 180 | 173 |
| Ungarn | 106 | 84 | 125 | 58 | 85 | 33 | 31 | 72 | 127 | 113 |

Quelle: Statistik Austria

* vorläufige Werte

Bierimport

(in 1.000 hl)



| Jahr | 1995 | 2000 | 2005 | 2010 | 2020 | 2022 | 2023 | 2024 | 2025* |
|--------------------------|-------------|-------------|-------------|-------------|-------------|-------------|-------------|-------------|--------------|
| Gesamt | 421 | 501 | 620 | 615 | 627 | 750 | 781 | 810 | 811 |
| davon: | | | | | | | | | |
| Deutschland | 334 | 319 | 387 | 367 | 357 | 464 | 500 | 502 | 481 |
| Tschechische Rep. | 57 | 112 | 106 | 147 | 93 | 104 | 160 | 144 | 144 |
| Belgien | | | | | | | 35 | 48 | 49 |
| Slowenien | 4 | 4 | 3 | 8 | 41 | 37 | 13 | 16 | 21 |
| Irland | 2 | - | 13 | 15 | 16 | 20 | 19 | 19 | 20 |

Quelle: Statistik Austria
* vorläufige Werte





Absatzstruktur (Inland; Hochrechnung)

○ AF-Bier

| | 2023 | | 2024 | | 2025 | |
|--|--------------|-------------|--------------|-------------|--------------|-------------|
| | in 1.000 hl | %-Anteile | in 1.000 hl | %-Anteile | in 1.000 hl | %-Anteile |
| Organisierter Lebensmittelhandel | 6.279 | 76,0 | 6.212 | 76,6 | 5.808 | 76,6 |
| Gastronomie | 1.801 | 21,8 | 1.744 | 21,5 | 1.623 | 21,4 |
| Letztverbraucher, Haustrunk, Kantinen | 180 | 2,2 | 154 | 1,9 | 152 | 2,0 |
| Inlandsabsatz | 8.260 | 100 | 8.110 | 100 | 7.583 | 100 |

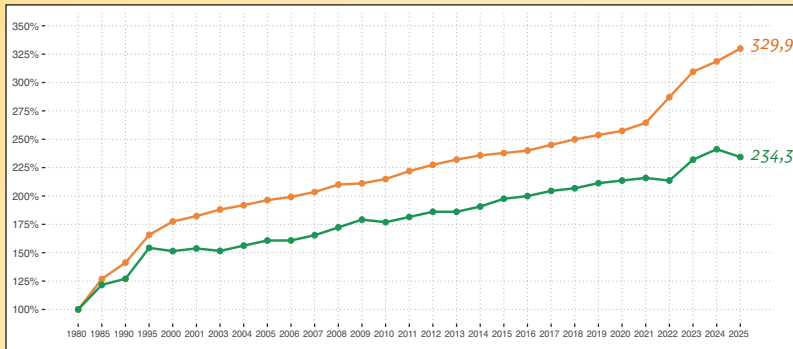
Die Werte für 2024 der Statistikbroschüre des Vorjahres mussten nachträglich korrigiert werden. Die korrigierten Werte für 2024 sind hier dargestellt.



Die Hochrechnungen zur Absatzstruktur basieren auf freiwilligen Angaben von Mitgliedsbetrieben.

Bierpreis und Verbraucherpreisindex 1980-2025

Index-Entwicklung (1980=100%)



- Verbraucherpreisindex (VPI)
- Konsumentenpreis für 12° Flaschenbier im Lebensmittelhandel aus dem VPI

Quelle: Statistik Austria



Biersteuer- und Umsatzsteuersätze in der EU

Stand 1.1.2026

| Staat | Biersteuer für 12° Bier in €/hl | | Umsatzsteuer in % |
|-------------------|---------------------------------|---------------|-------------------|
| | pro ° Plato | pro % Alkohol | |
| Belgien | 2,00 | | 21 |
| Bulgarien | 0,70 | | 20 |
| Dänemark | | 6,53 | 25 |
| Deutschland | 0,79 | | 19 |
| Estland | | 15,40 | 24 |
| Finnland | | 36,71 | 25,5 |
| Frankreich | | 8,10 | 20 |
| Griechenland | 5,00 | | 24 |
| Irland | | 22,55 | 23 |
| Italien | 2,98 | | 22 |
| Kroatien | | 5,31 | 25 |
| Lettland | | 9,80 | 21 |
| Litauen | | 12,74 | 21 |
| Luxemburg | 0,79 | | 17 |
| Malta | | 4,60 | 18 |
| Niederlande | | 8,12 | 21 |
| Österreich | 2,00 | | 20 |
| Polen | 2,72 | | 23 |
| Portugal | 2,01 | | 23 |
| Rumänien | 1,15 | 11,63 | 21 |
| Schweden | | 21,10 | 25 |
| Slowakei | | 3,58 | 23 |
| Slowenien | | 12,95 | 22 |
| Spanien | 0,83 | | 21 |
| Tschechien | 1,32 | | 21 |
| Ungarn | | 5,08 | 27 |
| Zypern | | 6,00 | 19 |

Bier-Pro-Kopf-Verbrauch in Europa (ausgewählte Länder)



○ Exporte ● AF-Bier

(in Liter)

| Land | 1980 | 1990 | 2000 | 2010 | 2020 | 2021 | 2022 | 2023 | 2024 |
|-------------------|-------------|-------------|-------------|------------|------------|------------|------------|-----------|-----------|
| Dänemark | 122 | 127 | 102 | 69 | 61 | 65 | 64 | 62 | 61 |
| Deutschland | 146 | 143 | 125 | 102* | 95 | 89 | 92 | 88 | 88 |
| Finnland | 57 | 84 | 78 | 83 | 70 | 71 | 64 | 63 | 62 |
| Frankreich | 44 | 42 | 36 | 31 | 33 | 33 | 33 | 33 | 33 |
| Griechenland | 26 | 41 | 40 | 36 | 28 | 32 | 35 | 38 | 41 |
| Großbritannien | 117 | 110 | 95 | 74 | 61 | 68 | 69 | 66 | 63 |
| Irland | 122 | 124 | 125 | 90 | 64 | 61 | 71 | 69 | 67 |
| Italien | 17 | 23 | 28 | 29 | 31 | 35 | 38 | 36 | 36 |
| Kroatien | | | | | 81 | 77 | 79 | 79 | 79 |
| Niederlande | 86 | 90 | 83 | 72 | 61 | 62 | 70 | 65 | k.A. |
| Norwegen | 48 | 52 | 52 | 56 | 56 | k. A. | 59 | K.A | 56 |
| Österreich | 102* | 121* | 108* | 108 | 100 | 101 | 102 | 99 | 98 |
| Polen | 30 | 30 | 53 | 91 | 93 | 92 | 93 | 87 | 86 |
| Portugal | 34 | 65 | 65 | 59 | 46 | 48 | 58 | 60 | 59 |
| Rumänien | | | | | 87 | 87 | 83 | 83 | 83 |
| Schweden | 47 | 60 | 56 | 50 | 56 | 57 | 57 | 56 | 55 |
| Schweiz | 69 | 71 | 58 | 57 | 52 | 51 | 54 | 51 | 49 |
| Slowenien | | | | | 75 | 78 | 76 | 77 | 76 |
| Slowakei | | | 87 | 79 | 70 | 60 | 59 | 64 | 48 |
| Spanien | 53 | 72 | 72 | 48 | 50 | 50 | 58 | 56 | 53 |
| Tschechische Rep. | 138 | 135 | 159 | 144 | 135 | 129 | 136 | 128 | 126 |
| Ungarn | 86 | 107 | 72 | 61 | 62 | 68 | 67 | 64 | 65 |

Quelle: The Brewers of Europe; Berechnungsmethoden teilweise und länderspezifisch unterschiedlich; nachträgliche Änderung von Vergangenheitsdaten möglich. * ohne AF-Bier



Bierausstoß 2024 – Europa

(in 1.000 hl)

| | | | |
|-------------------|--------------|---------------|----------------|
| Russland | 90.839 | Ungarn | 5.550 |
| Deutschland | 83.925 | Bulgarien | 4.700 |
| Spanien | 41.300 | Griechenland | 4.100 |
| Großbritannien | 36.102 | Schweden | 4.000 |
| Polen | 34.600 | Belarus | 3.850 |
| Frankreich | 21.270 | Schweiz | 3.754 |
| Niederlande | 21.250 | Serbien | 3.235 |
| Belgien | 21.000 | Finnland | 3.228 |
| Tschechien | 20.000 | Kroatien | 3.015 |
| Italien | 17.500 | Slowakei | 2.900 |
| Rumänien | 15.000 | Litauen | 2.780 |
| Ukraine | 14.000 | Norwegen | 2.730 |
| Türkei | 11.100 | Slowenien | 1.800 |
| Österreich | 9.980 | Estland | 940 |
| Irland | 8.300 | Luxemburg | 222 |
| Portugal | 7.600 | Malta | 196 |
| Dänemark | 6.390 | EUROPA | 514.181 |

Quelle: BarthHaas Bericht 2024/25, ausgewählte Länder

Die Ermittlung der Bierausstoßmengen wird zunehmend schwieriger. Die in einigen Fällen geschätzten

Ausstoßmengen wurden nach Prüfung aller verfügbaren Informationen und nach eigener Abwägung festgelegt.

Bierausstoß 2024 – Kontinente

(in 1.000 hl)



| | | | |
|-------------------------|---------------|-----------------------|------------------|
| Südafrika | 37.000 | Tansania | 4.381 |
| Nigeria | 19.147 | Elfenbeinküste | 4.800 |
| Angola | 16.200 | Mosambik | 4.258 |
| Äthiopien | 13.700 | Kenia | 4.200 |
| Kamerun | 9.300 | Uganda | 3.986 |
| Dem. Rep. Kongo (Zaire) | 5.371 | AFRIKA | 160.514 |
| USA | 184.500 | Peru | 15.048 |
| Brasilien | 147.418 | Chile | 11.343 |
| Mexiko | 144.973 | Ekuador | 6.800 |
| Kolumbien | 27.990 | Guatemala | 5.302 |
| Kanada | 20.403 | AMERIKA | 617.034 |
| Argentinien | 20.300 | | |
| China | 341.000 | Südkorea | 16.196 |
| Japan | 44.840 | Kambodscha | 16.000 |
| Indien | 32.771 | Myanmar | 6.440 |
| Vietnam | 31.432 | Laos | 6.000 |
| Thailand | 22.825 | Kasachstan | 5.189 |
| Philippinen | 17.500 | ASIEN | 565.375 |
| AUSTR./OZEAN. | 18.231 | WELTPRODUKTION | 1.875.335 |

Quelle: BarthHaas Bericht 2024/25, ausgewählte Länder.

Die Ermittlung der Bierausstoßmengen wird zunehmend schwieriger. Die in einigen Fällen geschätzten Ausstoßmengen wurden nach Prüfung aller verfügbaren Informationen und nach eigener Abwägung festgelegt.



Österreichs Biere gemäß Lebensmittelbuch

Codex Alimentarius Austriacus B13

Bier ist ein aus Cerealien (vorwiegend Gerste, Weizen, Roggen), **Hopfen und Trinkwasser durch Maischen und Kochen hergestelltes, durch Hefe** (unter- oder obergärig) **vergorenes, alkohol- und kohlenensäurehaltiges Getränk.**

Kategorien nach Grad Stammwürze*

| | |
|--|---|
| Schankbier | 9 bis < 11 |
| Vollbier | 11 bis < 16 |
| Spezialbier | Vollbier mit mind. 12,5 |
| Premium, Edel, Fest, Jubiläum, Export u. a. | deklarierte Vollbiere mit Zusatzbezeichnung |
| Stark- bzw. Bockbier | mind. 16 |

Kategorien nach dem Alkoholgehalt

Leichtbiere haben nicht mehr als 3,7 % vol. Alkohol

Alkoholfreie Biere haben nicht mehr als 0,5 % vol. Alkohol

Spezifische Typenbezeichnungen

Lager-/Märzenbier: ausgewogen malziges, mild hopfenbitteres, untergäriges Vollbier

Pils(bier): untergäriges, stärker gehopftes, hellfärbiges Vollbier

Zwickl-/Kellerbier: unfiltriert; Trübung von Hefe und unlöslichen Eiweißstoffen

nach namengebenden Cerealien: „Weizenbier“ (obergärig), „Roggenbier“, „Dinkelbier“,
etc. enthält mind. 50% Malz der genannten Art



Kreativbiere

Biere, mit besonderen natürlichen Rohstoffen bzw. besonderer Herstellungsart oder nach einem internationalen Bierstil hergestellt.

Biermischgetränke

sind trinkfertige Mischungen von Bier und alkoholfreien Getränken oder Wasser im anzugebenden Mischverhältnis. Alkoholhaltige Biermischgetränke enthalten ausschließlich Alkohol aus dem Bieranteil.

Radler

Biermischgetränke mit Erfrischungsgetränken wie Fruchtsaftlimonade, Limonade oder Getränken und Getränpulver mit Mineralstoffen oder Wasser.

** Stammwürze gibt den Anteil der aus Malz und Hopfen gelösten Stoffe (Maltose, Eiweißstoffe, Vitamine, Spurenelemente, Bitter- und Aromastoffe, u. a.) in der Bierwürze an. Ein Grad Stammwürze bedeutet 1 g Extrakt in 100 g unvergorener Würze.*



Verzeichnis der österreichischen Brauereien

Burgenland

Brauerei Kobersdorf OG

7332 Kobersdorf, Hauptstraße 43
kobersdorfer.at

Brauerei Scharrer

7453 Steinberg-Dörfel
Obere Hauptstraße 129

Gradwohl's Naturbräu

7331 Weppersdorf, Bäckerstraße 1
gradwohls_naturbrau

Hianzenbräu e.U.

7503 Großpetersdorf, Ungarnstraße 10
hianzenbraeu.at

Lily on Fire Wied und Lu OG

8384 Minihof-Liebau, Minihof-Liebau 156
lily-on-fire.at

Privatbrauerei Gols GmbH

7122 Gols, Brauhausplatz 1
golserbier.at

Westwindbrauerei e.U.

Privatbrauerei DI Gabriel Manahl

2423 Deutsch Jahrndorf
Obere Hauptstraße 43
westwindbrauerei.at

Zickentaler Brauerei

7551 Heugraben, Heugraben 19
zickentaler-bier.at

Kärnten

Brauerei Hirt GmbH

9322 Micheldorf, Hirt 1
hirterbier.at

Carantana Craftbeer Brauerei

9073 Klagenfurt, Jugenddorfstraße 2
carantana.beer

Hefehaus

9560 Feldkirchen, Hauptplatz 7
hefehhaus.at/brauerei/

Kantig & Gut - mei Bier

9421 St. Andrä, Eitweg 256
kantig-und-gut.at

Lavamünder Bräu

9473 Lavamünd, Lavamünd 39
www.lavamuender-bier.at

Lieser Bräu

9800 Spittal an der Drau
Bogengasse 16
facebook.com/lieserbrau

malle biermanufaktur

Privatbrauerei Rudolf Malle

9500 Villach, Hochpirkachweg 3
mallebier.at

Mühlenbräu

9100 Völkermarkt, Oschenitzen 10
facebook.com/people/Muehlenbraeu-Oschenitzen/100063639245979

M.V.B. Möll Valley Brewery

9816 Penk, Penk 93
facebook.com/M%3%B6ll-Valley-Brewery-103581224522713/?tn-str=k*F

Prewstone Brewing GesbR

9601 Arnoldstein, Kärntner Straße 12
prewstone.com

Privatbrauerei Loncium

9640 Kötschach-Mauthen, Mauthen 60
loncium.at

Privatbrauerei Tarmann

9530 Bad Bleiberg, Bleiberger Straße 5
facebook.com/HochtalBier

Brau Union Österreich AG

Vereinigte Kärntner Brauereien AG Schleppe Brauerei *)

9020 Klagenfurt, Schleppeplatz 1
schleppe.at

Brau Union Österreich AG

Vereinigte Kärntner Brauereien AG *)

9500 Villach, Brauhausgasse 6
villacher.com



Niederösterreich

2514 Bier Privatbräu Leimer eU

2514 Traiskirchen
Alfons Petzoldstraße 30
2514-bier.at

6 beers brewing company

2384 Breitenfurt, Margaritenweg 23
6beers.at

ANNO 44 – Stichelbräu

2812 Hollenthon, Stichelberg 19
facebook.com/anno44

Baeckert's Brauerei

2511 Pfaffstätten, Rennbahnzeile 29
baeckerts.at

Bärenbräu

2243 Matzen, Hauptstraße 21
baerenstubn.at

Bierbrauerei Schrems GmbH

3943 Schrems, Niederschremserstraße 1
schremser.at

Birgl Bräu

3383 Inning, Gartenberg 7

Brau Union Österreich AG Brauerei Schwechat *)

2320 Schwechat
Mautner Markhof-Straße 11
schwechater.at

Brau Union Österreich AG

Brauerei Wieselburg*)
3250 Wieselburg, Dr. Beurle-Straße 1
wieselburger.at

Brau.Hand.Werk.Knaller

3153 Eschenau, Hauptstraße 47
brauhandwerk.at

Brauerei Hainfeld

Karl Riedmüller GmbH & Co. KG
3170 Hainfeld, Wienerstraße 10
brauerei-hainfeld.at

Brauerei Weitra

3970 Weitra, Sparkasseplatz 160
bierwerkstatt.at

Braugut GmbH

3350 Haag, Schudutz 35
braugut.at

Brauhaus Wösendorf Friesenbichler OG

3610 Wösendorf, Kellergasse 101
brauhaus-woesendorf.at

Brauküche 35

2022 Schalladorf 35
braukueche35.at

Braumanufaktur Holzmann

2191 Schrick, Anton Stöckl Gasse 79

Brewery52 GmbH

2514 Wienersdorf, Winzergasse 1
brewery52.at

Bruckners Bierwelt GmbH

3292 Gaming, Grubberg 4a
erzbrau.at

Cetius Mons Braumanufaktur GmbH

Gablitzer Privatbrauerei
3002 Purkersdorf, Linzerstraße 61
gablitzer.at

Craftlackl

3304 St. Georgen, Feldholzstraße 4

Dampfplaudarar

3365 Allhartsberg, Wachtberg 3
facebook.com/Dampfplaudara

Drunken Unicorn Beer Factory

Fischer & Bugelmüller OG
2100 Korneuburg, Hauptplatz 33
drunkenunicorn.eu

Ehrentrautmannsdorfer Biermanufaktur

2454 Trautmannsdorf/Leitha
Hauptstraße 107
ehrentrautmannsdorfer-biermanufaktur.at



Verzeichnis der österreichischen Brauereien

**Erste Nöhagener
Braugenossenschaft eG**
3521 Nöhagen 67
noehagen-braeu.at

Fellabrunner-Bierbrauerei
2020 Oberfellabrunn, Zeile 110
fellabrunner-bier.com

Gallier Bräu
2486 Landegg, Alfred Weber Strasse 9
gallier-braeu.at

Geroldinger Brauhaus GmbH
3392 Gerolding, Graf Geroldstraße 43
geroldinger-brauhaus.at

**Holz(b)r(a)uer
natürliche Handwerksbrauerei**
2831 Warth, Wiesengasse 9
holzbrauer.at

Hopfenbirn Bräu
3362 Öhling 35
[facebook.com/people/
Hopfenbirnbraeu/100067408582471](https://facebook.com/people/Hopfenbirnbraeu/100067408582471)

Hopfenspinnerei e.U.
3830 Waidhofen an der Thaya
Mühlgasse 4
hopfenspinnerei.at

Hopf'n G'stopfte
Siegl's Pub Pichler Simone e.U.
2700 Wiener Neustadt, Hauptplatz 11
sieglspub.eatbu.com

HQ-Bier GmbH
3250 Wieselburg, Teichweg 6
hqbier.at

**Hubertus Bräu Kühtreiber
GmbH & Co. KG**
2136 Laa a.d.Thaya, Hubertusgasse 1
hubertus.at

Imbierator
3204 Kirchberg an der Pielach,
Bergstraße 18/1
imbierator.com

Laxenburger Brauhandwerk
2361 Laxenburg, Wiener Straße 5
laxenburger.at

**Marchfelder Storchenbräu
Vertriebs-GmbH**
2284 Untersiebenbrunn, Erste Strasse 7
bauersbier.at

MAXBier
3925 Arbesbach, Brunn 18
maxbier.at

Miller's Beer
2143 Großkrut, Kleine Teichmühle 1
millers.beer

**P3 Perchtoldsdorfer Privatbräu
GmbH**
2380 Perchtoldsdorf, Tilgnergasse 1
perchtoldsdorf.beer

Perschling Bräu
3142 Perschling, Hauptstraße 47
perschling-braeu.business.site

**Privatbrauerei Fritz Egger
GmbH & Co. KG**
3105 Unterradlberg, Tiroler Straße 18
egger-bier.at

**Privatbrauerei Gaming
Kartausen Bräu**
3292 Gaming, Kartause 1
kartause-gaming.at

Privatbrauerei Gerald Schwarz
2851 Krumbach, Bundesstraße 19
schwarzbraeu.at

Privatbrauerei ME
3804 Allentsteig, Hauptstraße 32/2
privatbrauerei-me.business.site

Privatbrauerei Michael Zeisel
2620 Ramplach, Steinfeldgasse 12
zeiserl.at

Privatbrauerei Schneebergbräu
2732 Würflach, Felsweg 152
schneebergbrau.at

**Privatbrauerei Zwertl
Karl Schwarz GmbH**
3910 Zwertl, Syrner Straße 22-25
zwertler.at

Verzeichnis der österreichischen Brauereien



Rax Bräu GmbH

2651 Reichenau a.d. Rax, Hirschwang 36
raxbraeu.at

Sitzenberger Biermanufaktur CT GmbH

3454 Sitzenberg-Reidling
Karl Fischer Straße 21a
sitzenberger.at

Specht Bierbrauerei GmbH

3443 Kogl, Kogler Hauptstraße 11
spechtbier.at

STEINBACHBRÄU

Türnitzer Bier

3184 Türnitz, Mariazellerstraße 56
türnitzer-bier.at

TSCHÖAMs BIERE

2344 Maria Enzersdorf, Dobrastraße 106
tschoeams-biere.at

Wagram Bräu

3481 Fels am Wagram, Feldstraße 6
wagrambraeu.at

Walleris Hausbräu

3242 Texing, Steingrub 19
walleri.at

Weingartenbräu

2214 Auersthal, Weingartenstraße 125
weingartenbraeu.at

WieNeuBräu

Die Microbrauerei in
Wiener Neudorf
2351 Wiener Neudorf, Parkstraße 35
wieneubraeu.dobritzhofer.at

Winzerbräu Hofbauer

2074 Unterretzbach, Hauptstraße 1
weingut-hofbauer.at

Wolfsbräu KG

2832 Thernberg, Blumengasse 7
wolfsbrau.at

Oberösterreich

3 Prinzen Bräu – Ischler Bier

4820 Bad Ischl
Kaiser Franz Josef Straße 14
3prinzen.at

AVIVA Brau-Boutique

4170 St. Stefan a. Walde, Höhenweg 1
brau-boutique.at

Bierschmiede

4853 Steinbach am Attersee, Seefeld 56
bierschmiede.at

Biohof Bierbauer

4209 Engerwitzdorf, Mittertreffling 1

Brau Union Österreich AG Brauerei Zipf *)

4871 Zipf 22
zipfer.at

Braucommune in Freistadt

4240 Freistadt, Brauhausstraße 2
freistaedter-bier.at

Brauerei Attersee GmbH

4881 Straß i. Attergau, Straß 8
brauerei-attersee.at

Brauerei Grieskirchen GmbH

4710 Grieskirchen, Postfach 109,
Stadtplatz 14
grieskirchner.at

Brauerei Hofstetten

Krammer GmbH & Co. KG
4113 St. Martin, Adsdorf 5
hofstetten.at

Brauerei Jos. Baumgartner GmbH

4780 Schärding
Franz-Xaver-Brunner-Straße 1
brauerei-baumgartner.at

Brauerei Kroned

4777 Mayrhof, Mayrhof 33



Verzeichnis der österreichischen Brauereien

Brauerei Lind'n Bräu

4372 St. Georgen am Walde, Linden 16
lindn-braeu.com

Brauerei Pachinger

Pfeiff's Bräu
4843 Ampflwang, Vorderschlagen 19
pfeiffs-braeu.at

Brauerei Raschhofer

4950 Altheim, Braunauer Straße 12
raschhoferbier.at

Brauerei Ried e. Gen.

4910 Ried/Innkreis, Brauhausgasse 24
rieder-bier.at

Brauerei Schloss Eggenberg

Stöhr GmbH & Co. KG
4655 Vorchdorf, Eggenberg 1
schloss-eggenberg.at

Brauerei Schnaitl GmbH & Co. KG

5142 Eggelsberg, Gundertshausen 9
schnaitl.at

Brauerei Vitzthum GmbH & Co. KG

5261 Uttendorf 25
uttendorf-bier.com

Braufux GesBR

Handwerksbrauerei
4710 Grieskirchen, Moos 8
braufux.at

Buchholzer Bräu

4312 Ried in der Riedmark, Buchholz 1
buchholzer-brauerei.at

da Deichtherr

4842 Zell am Pettenfirst
Gerhardsberg 8
dadeichtherr.at

Dietracher Brauerei

Innviertel 5271, Dietraching 24
bierobelix.at

Dörnbacher Floriani-Bräu

4073 Wilhering, Dörnbacherstraße 117
florianibraeu.at

Genussbrauerei Hopfenkessel

5310 Tiefgraben, Schöllsstraße 14
hopfenkessel.at

Kanonener Bräu

4780 Schärding, Leonhard-Kaiser-Weg 1
kanonenerbraeu.at

Kleinbrauerei Schmidthaler

4400 Garsten, Schmiedingerweg 9
poldibier.at

Linzer Bier *)

CRAFTVOLL GmbH
4020 Linz, Peter-Behrens-Platz 1

Max und Malz Privatbrauerei e. U.

4720 Neumarkt i. H., Hauptstraße 28
maxundmalz.at

Neufeldner Biobrauerei GmbH

4120 Neufelden, Bräuhausgasse 3
biobrauerei.at

Pfesch OG

5272 Treubach, Pfendhub 3
pfesch.at

Ritterbräu GmbH

4720 Neumarkt/Hausruck
Bräuhausgasse 1
ritterbraeu.at

Römerhof Privatbrauerei

4894 Oberhofen am Irrsee
Römerhof 100
brauerei-roemerhof.at

Sankt Bernhardsbräu

4050 Traun, Heinrich Gruberstraße 6
sankt-bernhardsbraeu.at

Schetti's Braumanufaktur

4251 Sandl, Kohlstatt 17
schettis.beer

Schwertberger Bräu e.U.

4311 Schwertberg, Aisttalstraße 17
schwertberger-braeu.at

Sirius Brauerei St. Wolfgang

5360 St. Wolfgang, Weinbach 121
www.facebook.com/siriusbier

Steyrer Bräu

4407 Steyr, Gleinker Hauptstraße 3d
steyrerbraeu.at



Stiegl-Gut Wildshut
5120 St. Pantaleon, Wildshut 8
wildshut.at

Stiftsbrauerei Schlägl
4160 Aigen, Schlägl 1
stiftsbrauerei-schlaegl.at

The Beer Buddies GmbH
4284 Tragwein, Rudigierstraße 1
thebeerbuddies.at

**Trappistenbrauerei
Stift Engelszell**
4090 Engelhartszell, Stiftstraße 6
stift-engelszell.at

Trauner Bier GMBH
4050 Traun, Madlschenterweg 7
www.sudhaus-traun.at

Wartberger Bier e.U.
4224 Wartberg ob der Aist, Wolfsegg 9
wartberger-bier.at

Wenzl Privatbräu
4783 Wernstein am Inn, Wimberg 1
wenzl-privatbraeu.jimdosite.com

Woigartl Bräu
5231 Oberharlochen, Oberharlochen 6
facebook.com/hofgenuss.woigartlbraeu

**Wurmhöringer
Privatbrauerei-Braugasthof e.U.**
4950 Altheim, Stadtplatz 10/11
wurmhoeringer.at

Salzburg

**Augustinerbräu
Kloster Mülln GmbH & CoKG**
5020 Salzburg, Lindhofstraße 7
augustinerbier.at

**Brau Union Österreich AG
Hofbräu Kaltenhausen *)**
5400 Hallein, Salzburgerstraße 67
kaltenhausen.at

Brauerei Gusswerk GmbH
5322 Hof bei Salzburg, Römerstraße 3
brauhaus-gusswerk.at

Brauerei LungauerBier
5580 Tamsweg, Glanz 18

**Erste Wolfgangseer
Braugesellschaft mbH**
5350 Strobl, Ischlerstraße 5
strobler.at

Grossartaler Bier
5611 Grossarl, Schulgasse 3
grossartalerbier.at

Großarltaler Wochtabier GmbH
5611 Großarl, Achengasse 14
wochtabier.at

Kiesbye Naturbrauerei
5162 Obertrum bei Salzburg
Dorfplatz 1
kiesbye.at

Mandlbräu
5582 Sankt Michael/Lungau
Marktstraße 10

Mühltaler Brauerei OG
5570 Mauterndorf, Markt 86
muhltaler.at

Pinzgau Bräu
5671 Bruck, Glocknerstraße 60
pinzgau-braeu.at

RBB Rolbrettbräu
5424 Bad Vigaun, Langgasse 62
facebook.com/Rolbrett

Salzburger Biermanufaktur GmbH
5020 Salzburg, Bayerhamerstraße 10
dieweisse.at

**Stieglbrauerei zu Salzburg
GmbH Privatbrauerei**
5017 Salzburg, Kendlerstraße 1
stiegl.at

**Trumer Privatbrauerei
Josef Sigl**
5162 Obertrum, Brauhausgasse 2
trumer.at



Verzeichnis der österreichischen Brauereien

Woif Biersieder

5201 Seekirchen am Wallersee
Mühlbachstraße 30d
woif.at

Zwergenbräu

5733 Bramberg, Wennis 33

Steiermark

Anton Paar Sudhaus GmbH

8054 Graz, Weblinger-Straße 10
sudhaus.at

Bierwerkstatt

8262 Ilz, Nestelberg 8

Brau Union Österreich AG

Brauerei Göss *)

8707 Leoben-Göss, Brauhausgasse 1
goesser.at

Brau Union Österreich AG

Brauerei Puntigam *)

8055 Graz, Triester Straße 359
puntigamer.at

Brau Union Österreich AG

Schladminger Brau GmbH*)

8970 Schladming, Hammerfeldweg 163
schladmingerbier.at

Brauerei

Dipl.-Ing. Dr. Michael Löscher

8505 St. Nikolai i. S., Flamberg 101
flamberger.at

Brauerei Gratzer

8224 Kaindorf, Obertiefenbach 26
brauereigratzer.at

Brauerei Murau eGen

8850 Murau, Raffaltplatz 19-23
muraubier.at

Brauhaus Bevog GmbH

8490 Bad Radkersburg
Gewerbepark B Nr. 9
bevog.com

dianbeer

8190 Birkfeld, Oberer Markt 24
dianbeer.com

diebrauerei Leutschach GmbH

8463 Leutschach, Schillerplatz 3
diebrauerei.com

Forstauers Hofbräu

8922 Landl, Gamsforst 18
forstauer.at

Gasselmüller Bräu

8741 Weißkirchen in der Steiermark
Pichling 2
firestyle.at/index.php/gasselmueller-braeu

Hermax-Brau e.U.

8311 Markt Hartmannsdorf, Reith 72

HiFa – Bier GesBR

8324 Kirchberg an der Raab
Kirchberg 250
hifa-bier.at

Joglland Hoamatbräu

8190 Birkfeld, Waisenegg 78
gallbrunner.at/hoamatbraeu

Landwerkstatt & Genusslabor/

POCK BIER

8481 Weinburg, Pichla 31
pockbier.com

Verzeichnis der österreichischen Brauereien



Laurenzi Bräu H.R.R.S GesmbH

8200 Gleisdorf, Hauptplatz 3
[kirchtavern.at](#)

Mikrobrauerei BIER.nstingl e.U.

8113 Stallhofen, Kalchberg 105
[facebook.com/BIERnstingl](#)

Nassauer City Bier

Achleitner Richard

8522 Groß Sankt Florian, Nassau 48
[nassauercitybier.at](#)

Nibelungengold Brauerei und Destillerie Daniela Gruber

8280 Fürstenfeld, Franz-Bauer-Weg 4
[nibelungengold.at](#)

Noom OG

8333 Riegersburg, Breitenfeld 30
[noom.at](#)

PÖLZER Spezialitäten GmbH

8063 Eggersdorf, Wetterkreuzweg 1
[essigkultur.at](#)

Richards Bieratelier

8430 Leitring, Ahornweg 2
[richardsbieratelier.at](#)

Schwannlbräu

8580 Köflach, Werkstraße 27
[schwannlbraeu.jimdofree.com](#)

Schwarzbrauerei vom Gangl e.U.

8302 St. Marein b. Graz, Brunn 3
[genussbauernhofgangl.at](#)

Staff's Bier und Gin Manufaktur

8724 Spielberg, Am Schloßgrund 7
[staffs.at](#)

TERRA CERVISIAE

8330 Riegersburg, Schützing 46
[kirchengast.eu/index.php/produkte/bier](#)

Thalheimer Heilwasser GmbH

8754 Thalheim, Sauerbrunnstraße 7
[thalheimerheilwasser.at](#)

Toni Bräu

8273 Ebersdorf, Wagenbach 61
[tonibraeu.at](#)

WALHALLA GENUSSKULISSE

8350 Fehring, Pertlstein 30
[walhalla-genusskulisse.at](#)

Tirol

's 4er Brauerei

6060 Hall in Tirol, Kiechlanger 9b
[viererbier.at](#)

Bäckeler Brewery GmbH

6450 Sölden, Untere Gewerbestrasse 7
[soelsch.com](#)

Bierol GmbH

6334 Schwoich, Sonnendorf 27
[bierol.at](#)

Branger Bräu

6175 Unterperfuß/Innsbruck 32
[brangeralm.at](#)

Brau Union Österreich AG Brauerei Falkenstein *)

9900 Lienz, Pustertaler Straße 40
[brauereiwirt.at](#)

Brauerei Schloß Starkenberg Betriebs GmbH

6464 Tarrenz, Griesegg 1
[starkenberger.at](#)

Brauerei Windisch

6222 Gallzein, Gallzein 38f



Verzeichnis der österreichischen Brauereien

Die Bergbrauer

6542 Pfunds, Greit 364
diebergbrauer.tirol

Familienbrauerei Huber GmbH & Co. KG

6380 St. Johann, Brauweg 2
huberbraeu.at

Geigenseer Privatbrauerei GmbH

9961 Hopfgarten im Defereggental
Dölach 33
geigenseer.at

HEY Brewing OG

6166 Fulpmes, Gröben 1a
heybrewing.at

Innsbrucker Bräu

6020 Innsbruck, Pradler Straße 10
innsbrucker-braeu.com

Kristall Brauerei GmbH

6236 Alpach, Inneralpbach 431
kristallbrauerei.com

Ötztaler Brauhaus GmbH

6441 Umhausen, Niederthai 57a
oetztaalerbrauhaus.at

Schlachtbräu OG

6143 Matrei am Brenner
Brennerstrasse 24
schlachtbraeu.eatbu.com

Sunnseit Bräu

6352 Ellmau, Föhrenwald 80 Top 2
sunnseitbraeu.tirol

Tiroler Bier Brauerei

Baumgartner GmbH
6020 Innsbruck, Egger Lienz Straße 3a
tirolerbier.at

Zillertal Bier

6280 Zell am Ziller, Bräuweg 1
zillertal-bier.at

Vorarlberg

Biersiederei TB GmbH

6780 Schruns, Bahnhofstrasse 10
biersiederei.at

Brauerei Egg, Simma, Kohler GmbH & Co. KG

6863 Egg, Gerbe 500
brauerei-egg.at

Brau Union Österreich AG

Brauerei Fohrenburg GmbH & Co. KG *)
6700 Bludenz, Fohrenburgstraße 5
fohrenburger.at

Brauerei Frastanz eGen

6820 Frastanz, Bahnhofstraße 22
frastanzer.at

Grabbers Sudwerk OG

6900 Bregenz, Fluh 24d
grabbers.com

Latschaur Brauerei FlexCo

6774 Tschagguns, Latschaurstraße 42a
latschaur.at

Mohren Produktions KG

6850 Dornbirn, Dr.-Waibel-Straße 2
mohrenbrauerei.at

Panülerbräu

6710 Nenzing, Bahnhofstrasse 45
panueler.at

Segos Braumanufaktur

6830 Rankweil, Doktor-Griß-Straße 6/9
segos.beer

Verzeichnis der österreichischen Brauereien



Wien

100 Blumen Brauerei GmbH

1230 Wien, Endresstraße 18

100blumen.at

5hausbrauerei STUR

1150 Wien, Diefenbachgasse 43

Beaver Brewing Company GmbH

1090 Wien, Liechtensteinstraße 69

beaverbrewing.at

Bräuhaus Ten.Fifty. GmbH

1100 Wien, Absberggasse 27 / 3 / 10.2 –

Maschinenraum/Ankerbrotfabrik

tenfifty.at

Brew Age GmbH

1220 Wien, Haberlandtgasse 64/3/1

BrewAge.at

Enkidu Braustube GmbH

1220 Wien, Obachgasse 2

enkidu.beer

K. & K. Brauereigesellschaft m.b.H.

1020 Wien, Große Sperlgasse 8

illegalbrewing.at

Leopoldauer Brauhandwerk e.U.

1210 Wien, Leopoldauer Platz 86

leopoldauer.at

Muttermilch – Vienna Brewery

1060 Wien, Gumpendorfer Straße 35

muttermilchbrewery.at

Ottakringer Brauerei GmbH

1160 Wien, Ottakringer Platz 1

ottakringer.at

Prockerer Bier

1190 Wien, Lannerstrasse 8/2/227

prockerer.at

Rodauner-Biermanufaktur

1230 Wien, Manowardagasse 5A

rodauner-biermanufaktur.at

Schalken Brauerei GmbH

1160 Wien

Neulerchenfelder Straße 57/Lokal A

schalken.at

Schnauzer & Beagle Brewery

Melling Bräu OG

1100 Wien, Hasengasse 56

schnauzerbeagle.com

ViennaKRAFT Brauerei GmbH

Gleis//Garten

1010 Wien, Wallnerstraße 4/5/MT44

viennakraft.com

Zaungast

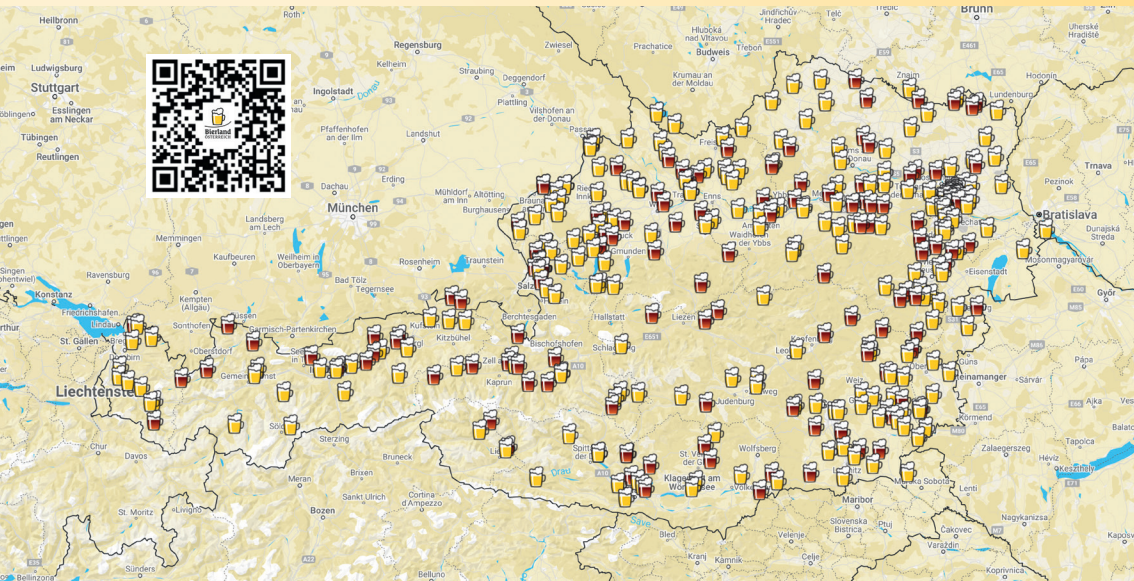
Martin Wohlkoenig GmbH

Fasangasse 7/28, 1030 Wien

zaungast.beer



Bierland Österreich





Burgenland

Braugasthof Schmidt

7423 Neustift a.d. Lafnitz 64

Rabenbräu

7420 Neustift, Brauhausplatz 1

Hopfenschwinger

7311 Neckenmarkt, Lange Zeile 14

Leitha Bräu

2443 Leithaprodersdorf
Untere Hauptstraße 31

Kärnten

ALTES BRAUHAUS

Stefan Breznik GnbR
9150 Bleiburg, Hauptplatz 9

Bierix

9545 Radenthein, Pappelallee 12

Brauerei Shilling

9545 Radenthein, Gartenraststraße 12

Edeltraud Handwerksbrauerei

9543 Arriach, Innerteuchen 53

Gelter Bräu

9300 Sankt Veit, Goggerwenig 8

Hopfenschwinger

7311 Neckenmarkt, Lange Zeile 14

Katschberg Brauerei

9863 Rennweg am Katschberg
Katschberghöhe 19

Pucher Biermacherei

9722 Puch, Waldrainweg 4

Ritter's Hofbier

9470 Sankt Paul im Lavanttal
Loschental 8

THE SATISFACTORY

9800 Spittal an der Drau
Hauptplatz 13

Turmbräu

9500 Villach-Maria Gail
Anton Tuder Straße 2

Wimitzbräu GmbH

9311 Kraig, Wimitz 7

Niederösterreich

Adlerbräu

3430 Tulln, Rathausplatz 7

Allander Stierkogel Bräu

2534 Alland, Wagenhofstraße 538

Antonius Bräu

2544 Leobersdorf, Hauptstraße 29

Bahnhofsbräu

3200 Ober-Grafendorf, Bahnhofplatz 1

Bierkanter e.U

3300 Winklern, Haag 2

Bierwerkstatt Thomas Fritsche

2486 Siegersdorf
Pottendorfer Straße 106

Boris Pivo

2141 Ameis, Untere Hauptstraße

Brauerei Dangl

3763 Japons, Zettenreith 7

Brauerei Zusag

2493 Lichtenwörth
Pötschingerstraße 4

Brauhaus Marchart

3423 St. Andrä-Wördern
Greifensteinerstraße 92

BrauSchneider GmbH & Co KG

3553 Schiltern bei Langenlois
Laabergstraße 5

Buchriegelbräu

2561 Hernstein, Berndorfer Straße 5

Dok's Brewery

3370 Ybbs, Trewaldstraße 6

Dunkelsteiner Bräu

3121 Karlstetten, Schaubing 2



Gasthaus- und Hausbrauereien

Fiaker Bräu

3550 Langenlois, Holzplatz 7

Freynt's Bäcker Bräu

3321 Ardagger Markt, Markt 51

FUXX Brewing GesbR

2211 Püllichsdorf, Sechshäuserstraße 21

Gallien Bräu

3753 Pernegg, Gallien 1

Gasthof Diewald

2640 Gloggnitz
Raach am Hochgebirge 38

Haßbacher Braueck

Privatbrauerei Martin Gruber
2831 Haßbach, Berggasse 6

Hofbrauerei Braustall

3390 Melk, Schrattenburg 6

Holy Bräu

2054 Haugsdorf
Leopold Leuthnerstraße 4

Hopfengrund

3506 Hollenburg, Donauuferstrasse 21

Hopfius

Beate Uhl e.U.
2136 Laa an der Thaya
Hanfthal 270

Kastner Bier

3072 Kasten, Steinabruck 35

Kurv'n Bräu Nestler

2134 Enzersdorf bei Staatz
Bahnhof Staatz 1

Langenrohrer ErlebnisBrauerei

3442 Langenrohr
Josef-Reither-Straße 18

Linko Bräu

3160 Traisen, Gartengasse 9

Petri-Bräu

Hausbrauerei Sigl
3161 St. Veit an der Gölsen
Brüllergraben 8

Poidl Bräu

2563 Pottenstein, Hochstraße 1

Privatbrauerei Maria Pichler

3633 Schönbach, Schönbach 1

Privatbrauerei & Landwirtschaft

Nolz
3104 Harland, Brunn 10

s'edla Craft Bier

3300 Amstetten
Agathastraße 2-4, Halle 18

St. Pöltner Bierbrau eGen

3100 St. Pölten, Kremser Landstraße 18

Wirtshausbrauerei Paul Haselböck

3662 Münichreith am Ostrong
Münichreith 3

Zecherbräu

2640 Enzenreith, Siedlaustraße 129

Oberösterreich

Bratl Bräu

4372 St. Georgen am Walde, Markt 13

Brauerei Kaltenböck

4864 Attersee, Palmsdorf 17

Brauhaus Haselbach

5280 Braunau am Inn, Haselbach 22

Brauhaus Goldberg

4521 Schiedlberg
Weichstettenstraße 119

Craftwerk Braupub

4463 Großraming, Mitterweg 19

Gasthausbrauerei Zum Alfons

4690 Rutzenham, Bergern 2

Haidinger Brauhaus

4631 Krenglbach, Bahnhofplatz 2

Hausbrauerei Bogner

5280 Braunau am Inn, Haselbach 26

Hofbrauerei Preuner – Ramp'n Bräu

4873 Frankenburg, Vordersteining 5



Kemmet Bräu

4580 Windischgarsten, Hauptstraße 22

Leimer Bräu

4860 Lenzing, Atterseeestraße 34

Membier – Friedrichs Bräu

2632 Grafenbach-St. Valentin,
Bärentalgasse 10

Michaeli Bräu

4060 Leonding, Rufling 31

NATUR BRAUEREI ALMTAL GmbH

4644 Scharnstein, Bahnhofstraße 18

PETERLEHNER

Hofbrauerei am Goasberg
4175 Herzogsdorf, Gaisberg 5

Raaber Bier GesbR

4760 Raab, Dr. Pflugerstraße 94

Sandberg Bräu

4550 Kremsmünster, Sandberg 1

Schloßbrauerei Weinberg

4292 Kefermarkt, Weinberg 2

sGerstl Bräu

4600 Wels, Freitung 9-11

Thor-Bräu Laska GmbH

4100 Ottensheim, Hostauerstraße 2

Wirt z'Ernsting

5121 Ostermiething, Ernsting 6

Zum Gugg

4851 Gampern, Braugasse 5

Salzburg

Allerberger Bräu

5072 Siezenheim, Doktorstraße 1

Anton Wallner Bräu

5743 Krimml, Oberkrimml 118

Brauerei Schwarzach

Brauhausgasse 2, 5620 Schwarzach/
Pongau

Bräurup

Familie Gassner

5730 Mittersill, Kirchgasse 9

FRANZ

Der Brauer

5101 Bergheim, Dorfstraße 35

Hubertus Gasthof & Bierkultur

5760 Saalfelden, Bachwinkl 23

Kohlschnait Bräu

5662 Bruck an der Glocknerstraße,
Niederhof 3

Landgasthaus Weixen

5661 Rauris, Seidwinkelstraße 114

Pinzga Bräu am See

5700 Zell am See, Esplanade 4-6

Ragei-Bräu

5102 Anthering b.Salzburg
Acharting 32

Schmaranz Bräu

5630 Bad Hofgastein, Wieden 52

Simal-Bräu

5700 Zell am See, Bruckberg 1

s'Kloane Brauhaus

5020 Salzburg
Schallmoser Hauptstraße 27

Weißbierbrauerei „Zum Fassl“

5082 Grödig, Hauptstraße 36

Steiermark

Berger-Bräu

8255 St. Jakob i. Walde
Kirchenviertel 34

Bierbotschaft Herzog GmbH

8142 Wundschuh, Steindorf 8

EDERS Hofbrauerei

8280 Fürstenfeld, Rennmühlstraße 18

Farm Bräu

8262 Neudorf 23

FÜRSTENBRÄU

8280 Fürstenfeld, Hauptstraße 31



Gasthaus- und Hausbrauereien

Gebrüder Hopfen

8911 Admont, Hauptstraße 4

Hausbrauerei Seidl

8820 Neumarkt, Zeutschach 7

JÖBSTL Staribräu

8552 Aibl 8

Kandlbauer's Hausbräu

8190 Birkfeld, Aschau 21

Kofler Bräu

8786 Rottenmann, Hauptstraße 4

Lava Bräu

8330 Feldbach, Auersbach 130

Leit'n Bier

8114 Großstübing 34

Moarpeter

8223 Stubenberg, Vockenberg 46

Peterwirtsbräu

8983 Bad Mitterndorf 68

Putz'n Bräu

8243 Pinggau, Wiesenhöf 17

Sajacher Schlößl Bräu

8424 Gabersdorf, Sajach 23

Steirisch Ursprung

8200 Eggersdorf bei Graz,
Brodersdorfstraße 85

St. Stefaner Privatbierbrauerei

Fam. Köberl

8511 St. Stefan ob Stainz, Zirknitz 17

Stubalm Brauerei

Bernd Mara

8580 Köflach-Pichling, Packerstraße 60

Sudkraft GmbH

8093 St. Peter am Ottersbach

Entschendorf 35

Tom & Harry Brewing OG

8605 Kapfenberg, Werk-VI-Straße 35

Wirtshausbrauerei Mariazell

8630 Mariazell, Wiener Straße 5

Tirol

Achenseebier Schau- und

Hausbrauerei

6213 Pertisau, Golfplatzstraße 1

Bierbrauverein Aurum-Imperium-

Tirol

6235 Reith im Alpbachtal, Kirchfeld 11

Bierfabrik Innsbruck

6020 Innsbruck, Viaduktbogen 24-25

Braugasthof Glocknerblick

9981 Kals am Großglockner, Arnig 7

Brauhaus Rattenberg

6240 Rattenberg, Bienerstraße 84

Braukunst Neidhartinger

6114 Kolsass, Florian Waldauf Straße 2

Freundsberg 66

6134 Vomp, Josef-Heiß- Straße 48

Gasthof Mairwirt

6385 Schwendt, Dorfstraße 17

Gasthofbrauerei Heustadl

6622 Rinnen/Berwang 38

Haidenhof Wirtshausbrauerei

9900 Lienz, Grafendorferstraße 2

Klosterbräu

6100 Seefeld, Klosterstraße 30

Loder Bräu Privatbrauerei

6344 Walchsee/Kaiserwinkl

Kalvarienweg 5

s'Höf Bräuhaus

6675 Tannheim, Höf 19

Strickers Dorf-Alm

6654 Holzgau, Nr. 71



Vorarlberg

Gasthof Pension Wulfenia
6787 Gargellen, Alpbellaweg 55b

Omes 2557 Brauerei
6764 Lech, Omesberg 119

**Pfänder Bräu – Hobby
Brauwerkstatt**
6900 Bregenz, Weißenreuteweg 30

Wien

1516 Brewing Company
1010 Wien, Schwarzenbergstraße 2

Brauwerk
1160 Wien, Ottakringer Platz 1

Bürgerliche Brauerei
1010 Wien, Schellinggasse 14

Brauhof Wien
1150 Wien, Mariahilferstrasse 156-158

Brauwerkstatt Häuser zum Leben
1090 Wien, Seegasse 9

Einstein Brauerei Betriebs GmbH
1070 Wien, Kaiserstraße 121

Fischerbräu
1190 Wien, Billrothstraße 17

Hiaslbräu
1220 Wien, Biberhaufenweg 228

HUTSCHN BRÄU (Ernst Hrabalek)
1100 Wien, Laaer Wald 473

**Mama Kraft
Huth Basement Brewery**
1010 Wien, Himmelfortgasse 24

Medl – Bräu
1140 Wien, Linzer Straße 275

PINETREE BREWING e.U.
1160 Wien, Zwinzstrasse 7/3/7

Salm Bräu Ges.m.b.H.
1030 Wien, Rennweg 8

Siebensternbräu
1070 Wien, Siebensterngasse 19

Stöckl im Park
1030 Wien, Prinz-Eugen-Straße 25

The Highlander
1090 Wien, Sobieskiplatz 4

WASTED
(iss mich! Catering e.U.)
1020 Wien, Erlafstrasse 7

Wieden-Bräu Stark OEG
1040 Wien, Waaggasse 5

*) Braustätte der BRAU UNION
ÖSTERREICH AG
4020 Linz, Gruberstraße 3
brauunion.at



Bierland
ÖSTERREICH

Verband der Brauereien Österreichs

1030 Wien, Zaunergasse 1-3

Tel.: +43-1-713 15 05

getraenke@dielebensmittel.at

www.bierland-oesterreich.at